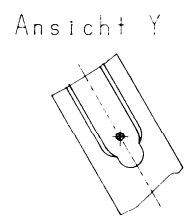
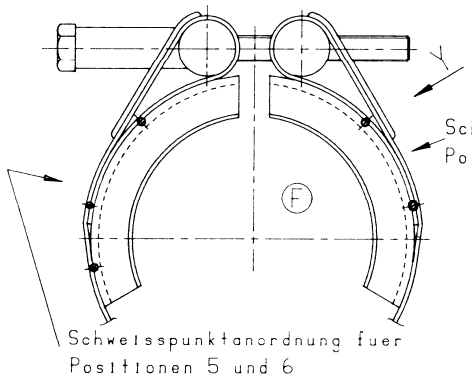


Ansicht X

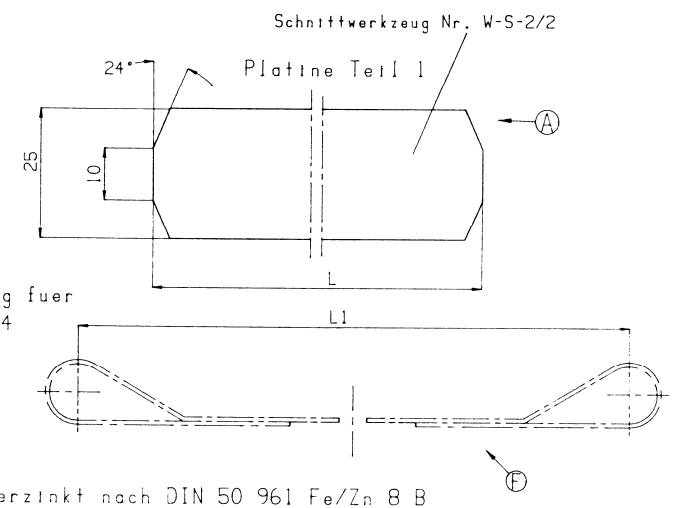
Durchmesserauszeichnung entspricht den letzten 3 Ziffern der Zeichnungsnummer

XXX NORMA

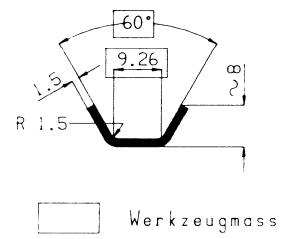
Schellenauszeichnung wahlweise auf Fuehrungs- oder Gewindeseite



X	Pos.	d	D	Bondlaenge		Profil-laenge L	Zeichnungsnummer
				gestreckt	L1		
15	1	60	63	347	190	3 x 55 →A	560 4114 062
15	2	65	68	358	206	3 x 60 →D	560 4114 067
20	3	70	73	376	219	3 x 64 →E	560 4114 072
20	4	80	83	402 →C	250	3 x 74	560 4114 082
25	5	92	95	441	288	3 x 89 →B	560 4114 095
25	6	105	108	481	326	3 x 102	560 4114 107

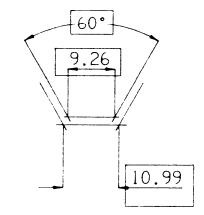


Profilquerschnitt M1:1



Profilwerkzeug Nr. siehe Zeichnungsnummer

Band: 1.5 x 25



1	Sz ISO 4017 M 5 x 65 - 8.8	1-6	6			1 000 6506 005	8.8	
1	Rohr 8 x 1 x 25	1-6	5			1 054 8000 002	St 35	
1	Gewindebolzen M 5	1-6	4			1 041 1015 101	9S Mn Pb 28 K	
1	Fuehrungsbolzen	1-6	3			1 041 0015 103	9S Mn Pb 28 K	
1	Spannband (Band 0.8 x 15 x L)	1-6	2	2 030 0000 042		1 041 5015 001	St 3 K 40	
3	Profilsegment (Band 1.5 x 25 x L)	6	1	2 030 0000 077		1 060 4000 021	St 3 K 40	
3	Profilsegment (Band 1.5 x 25 x L)	5	1	2 030 0000 077		1 060 4000 018	St 3 K 40	
3	Profilsegment (Band 1.5 x 25 x L)	4	1	2 030 0000 077		1 060 4000 017	St 3 K 40	
3	Profilsegment (Band 1.5 x 25 x L)	3	1	2 030 0000 077		1 060 4000 016	St 3 K 40	
3	Profilsegment (Band 1.5 x 25 x L)	2	1	2 030 0000 077		1 060 4000 020	St 3 K 40	
3	Profilsegment (Band 1.5 x 25 x L)	1	1	2 030 0000 077		1 060 4000 019	St 3 K 40	
Stueck	Benennung	Pos.	Teil	Rohtstoff-Nr.		Einzelteil-Zchn.-Nr.	Werkstoff	
B	89 statt 87	18.2.93	Loe/Mue	E	64 statt 63	22.11.93	Loe/	Ohne unsere Genehmigung darf diese
A	Bandschnitt hinzu 55 statt 56	3.12.92	Loehr Mue.	D	3x60 statt 3x58	3.11.93	Loe/	Zeichnung weder vervielfaeltigt noch
				C	war 406	14.06.93	Kfue/Mue	dritten Personen oder Konturanzstreifen
Buchstabe	Aenderung	Tag	Name	Buchstabe	Aenderung	Tag	Name	zugänglich gemacht werden.
Bondlaenge:		Tag	Name	Werkstoff:		stehe Stueckliste		Rasmussen GmbH <b>NORMA</b> 63461 Maintal
s. Tabelle		Gez. 3.12.92	Loehr	Rohtstoff-Nr.:		Oberflaeche: stehe oben		
Massstab						Zeichnungs-Nr.		
						560 4114 000 F		
						Anfrage-Nr.		

Zeichnungs-Nr. 560 4114 000 F

ersetzt Zeichnung gleicher Nummer vom 13.2.68

Buchstabe	Aenderung	Tag	Name
F	Schweißpunktanord. hinzu Auszeichnung hinzu Schlaufen nach Innen	31.05.95	Loe/Mue